



teva

Till dig som ordinerats

Teriparatide Teva

Denna information har du fått av din osteoporoskoterska.

Information om

Teriparatide Teva

Vad är Teriparatide Teva och vad används det för?

Teriparatide Teva används för att behandla benskörhet (osteoporos) hos vuxna.

Teriparatide Teva innehåller den aktiva substansen teriparatid som används för att göra skelettet starkare och minska risken för benbrott genom att stimulera benbildning.

Osteoporos är en sjukdom, som gör att benen i kroppen blir försvagade och sköra.

Sjukdomen är särskilt vanlig hos kvinnor efter menopaus, men kan även förekomma bland män. Osteoporos är också vanligt hos patienter som får kortikosteroider.

Teriparatid som finns i Teriparatide Teva kan också vara godkänd för att behandla andra sjukdomar som inte nämns i denna produktinformation. Fråga din läkare, apoteks- eller annan hälso- och sjukvårdspersonal om du har ytterligare frågor och följ alltid deras instruktioner.

Användning


Hur du använder Teriparatide Teva

Använd alltid Teriparatide Teva enligt din läkares anvisningar. Rådfråga läkare eller apotekspersonal om du är osäker.

Rekommenderad dos är 20 mikrogram, som injiceras under huden (subkutant) i lår eller buk, en gång om dagen. Ta Teriparatide Teva vid samma tidpunkt varje dag för att lättare komma ihåg att ta det.

Injicera Teriparatide Teva varje dag under så lång tid som läkaren förskrivit. Den totala behandlingstiden med Teriparatide Teva bör inte överstiga 24 månader. Du bör inte få mer än en 24 månaders behandlingskur under din livstid.

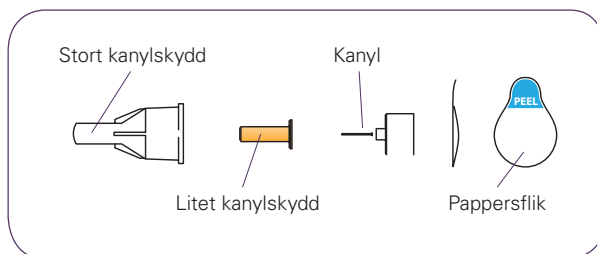
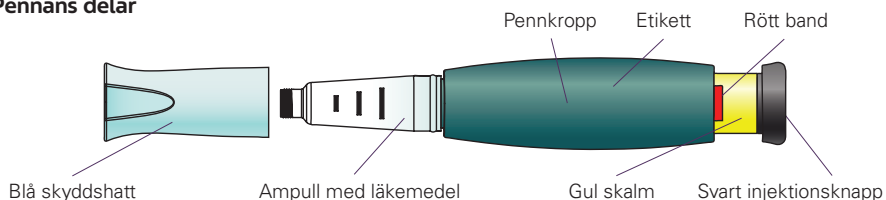
Teriparatide Teva kan tas i samband med måltid.



Användaranvisningar

Viktigt: läs först igenom bipacksedeln som finns i din Teriparatide Teva-förpackning. Läs igenom samtliga användaranvisningar innan du använder din nya Teriparatide Tevapenna. Följ instruktionerna noggrant när du använder pennen. Teriparatide Teva-pennan innehåller läkemedel för 28 dagar. Kassera alltid pennen efter 28 dagar, även om den inte är helt tom. Injicera inte mer än 1 dos Teriparatide Teva per dag. För inte över Teriparatide Teva till en spruta.

Pennans delar

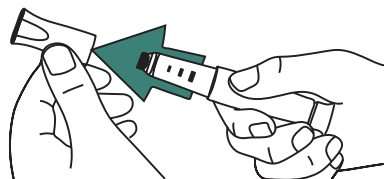


Kanyler medföljer inte. Becton Dickinson pennkanyler mellan 29 G–31 G kan användas. Fråga din läkare eller apotekspersonal vilken kanylstorlek och längd som är lämplig för dig. Tvätta alltid händerna före varje injektion. Förbered injektionsstället som din läkare eller apotekspersonal instruerat dig. **Använd alltid en NY kanyl för varje injektion.**

1. Dra av den blå skyddshatten

Kontrollera på pennans etikett att du har fått rätt läkemedel och att det inte har passerat utgångsdatum.

Använd inte pennan om den är skadad, om lösningen i ampullen inte är klar och färglös eller om den innehåller partiklar.



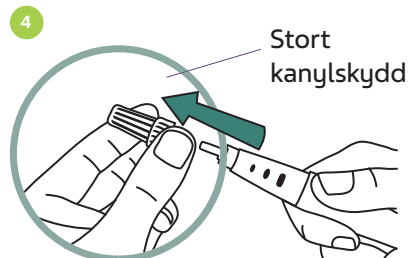
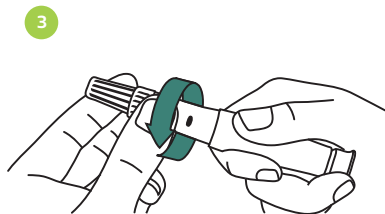
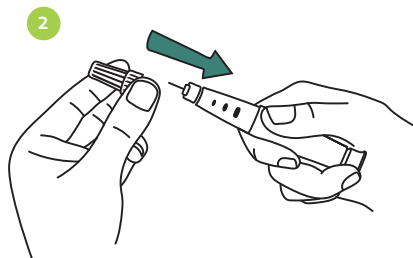

2. Sätt på en ny kanyl

Riv av pappersfliken. Sätt på kanylen **rakt** mot ampullen.

Skruva på kanylen medurs tills det tar stopp (3 till 5 varv medurs).

Se till att kanylen sitter fast ordentligt.

Dra av det stora kanylskyddet och **spara det**.

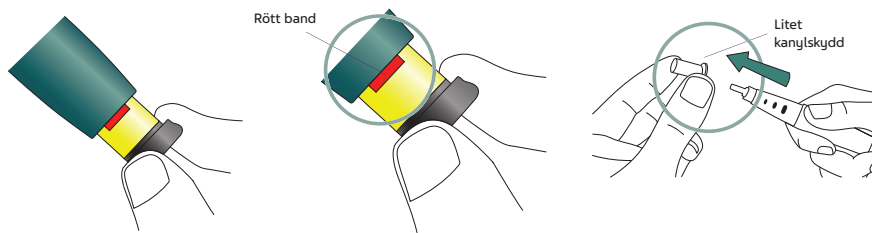


3. Ställ in dosen

Dra ut den svarta injektionsknappen tills det **tar stopp och det röda bandet syns**. Om du inte kan dra ut den svarta injektionsknappen, läs på baksidan av bipacksedeln under felsökning problem E.

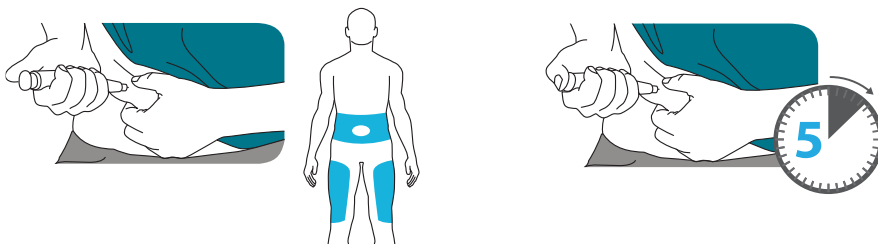
Kontrollera att det röda bandet syns.

Dra av det lilla kanylskyddet och kasta det.



4. Injicera dosen

Ta ett försiktigt tag om huden på låret eller magen och för kanylen rakt in i huden. **Tryck in** den svarta injektionsknappen tills det tar stopp. Håll in den och **räkna långsamt till 5**. **Du måste vänta tills du räknat till 5 för att säkerställa att du får korrekt dos**. Dra sedan ut kanylen ur huden.

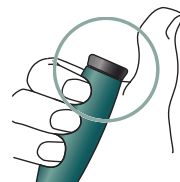


5. Bekräfta dosen

VIKTIGT

När du har injicerat dosen: Så snart du har dragit ut kanylen ur huden, ta bort tummen från den svarta injektionsknappen. **Kontrollera** att den svarta injektionsknappen är helt intryckt. Om den gula skalmen inte syns har du gjort rätt när du injicerat.

Du ska **INTE** se något av den gula skalmen. Om du gör det efter det att du har injicerat läkemedlet, ta inte en till dos samma dag. I stället **MÅSTE du återställa** Teriparatide Teva-pennan (läs på baksidan av bipacksedeln under felsökning problem A).

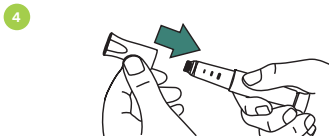
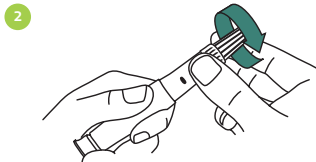


6. Ta av kanylen

Sätt på det stora kanylskyddet på kanylen genom att föra in kanylen i kanylskyddet. För din säkerhet, försök inte att sätta tillbaka kanylskyddet genom att använda händerna. Skruva av den täckta kanylen helt genom att vrida runt det stora kanylskyddet ordentligt 3–5 varv moturs.

Dra av kanylen och kasta den som din läkare eller apotekspersonal instruerat dig.

Sätt på den blå skyddshatten. Lägg pennan i kylskåpet omedelbart efter användningen.



För mer information, eller om du har några frågor, se bipacksedeln i förpackningen

Hur Teriparatide Teva ska förvaras

Förvara detta läkemedel utom syn- och räckhåll för barn. Används före utgångsdatum som anges på kartongen och injektionspennan efter EXP.

Utgångsdatumet är den sista dagen i angiven månad.

Teriparatide Teva ska alltid förvaras i kylskåp (2 °C–8 °C) både som oöppnad och öppnad förpackning.

Lägg pennan i kylskåpet omedelbart efter varje användning.

Förvara inte pennan med kanylen på, eftersom luftbubblor då kan bildas i läkemedelsampullen.

Förvara pennan med den blå skyddshatten på.

Teriparatide Teva kan användas i upp till 28 dagar efter första injektionen, så länge som pennan förvaras i kylskåp (2 °C–8 °C).

Teriparatide Teva får ej frysas.

Undvik att placera pennorna nära frysdelen i kylskåpet för att förhindra att de fryser.

Använd inte Teriparatide Teva om det är eller har varit fryst.

Om läkemedlet har frusit, kasta pennan och använd en ny Teriparatide Teva-penna.

Om pennan har förvarats utanför kylskåpet, kasta den inte. Lägg tillbaka pennan i kylskåpet och kontakta din läkare eller apotekspersonal.

Efter 28 dagar ska pennan alltid kasseras, även om den inte är helt tom.

Teriparatide Teva innehåller en klar och färglös lösning. Använd inte detta läkemedel om fasta partiklar har bildats i lösningen eller om lösningen är grumlig eller färgad.

Rengöring av din Teriparatide Teva-penna

Torka av utsidan av pennan med en med en trasa fuktad med vatten.

Lägg inte ner pennan i vatten och tvätta eller torka den inte med rengörings- eller desinfektionsmedel.

Kassering av kanyler och Teriparatide Teva-pennor

Innan du kasserar pennan, se till att ta av kanylen. Kassera din penna och använd kanyler som din läkare eller apotekspersonal har instruerat dig. Kassera pennan 28 dagar efter första användningen.

A photograph of a woman with white hair, wearing a blue sleeveless top, leaning over in a garden. She is surrounded by green foliage and pink flowers. The image is slightly blurred, creating a soft, natural background for the text.

Annan viktig information

- Teriparatide Teva-pennan innehåller läkemedel för 28 dagar.
- För inte över Teriparatide Teva till en spruta. Detta kan medföra att du tar fel dos av läkemedlet.
- Skriv ner datum för första injektion i en kalender.
- Läs och följ instruktionerna i användaranvisningarna så att du använder din Teriparatide Teva-penna på rätt sätt.
- Kontrollera på pennans etikett att du har fått rätt läkemedel och att det inte har passerat utgångsdatum.
- Använd inte Teriparatide Teva-pennan om den är skadad.
- Titta på lösningen i ampullen. Använd den inte om den inte är klar och färglös eller om den innehåller partiklar. Kontakta din läkare eller apotekspersonal om du upptäcker något av detta.
- Använd en ny kanyl för varje injektion.
- Under injektionen kan du eventuellt höra ett eller flera klickljud – detta är normalt.
- Denna Teriparatide Teva-penna rekommenderas inte att användas av blinda eller synskadade personer, såvida de inte får hjälp av en person som tränats i att använda pennan på korrekt sätt.
- Förvara din Teriparatide Teva-penna och kanyler utom syn- och räckhåll för barn.

Frågor till min läkare / sköterska



Vill du veta mer om Teva www.teva.se

Läs bipacksedeln noga innan behandlingsstart.

Teriparatide Teva, receptbelagt läkemedel, injektionsvätska, lösning, i förfylld injektionspenna. **Användning:** Teriparatide Teva används för att behandla osteoporos hos vuxna. Osteoporos är en sjukdom, som gör att benen i kroppen blir tunna och sköra. Teriparatide Teva används för att göra skelettet starkare och minska risken för benbrott genom att stimulera benbildning. Sjukdomen är särskilt vanlig hos kvinnor efter menopaus, men kan även förekomma bland män. Osteoporos är också vanligt hos patienter som får kortikosteroider. **Varningar och försiktighet:** Teriparatide Teva kan ge en ökad mängd av kalcium i blodet eller urinen. Tala med läkare eller apotekspersonal innan eller under tiden du använder Teriparatide Teva: Om du ständigt har illamående, kräkningar, förstoppning, låg energi eller muskelsvaghet. Det kan vara tecken på att du har för mycket kalcium i blodet.

Om du lider av njursten eller har haft njursten tidigare. Om du lider av njurproblem (måttligt nedsatt njurfunktion). En del patienter blir yrs eller får en snabb hjärtfrekvens efter de första doserna. Injicera därför de första doserna av Teriparatide Teva där du snabbt kan sitta eller ligga ned om du blir yr. Om du känner dig yr, ska du inte köra bil eller använda verktyg eller maskiner förrän du känner dig bättre. Den rekommenderade behandlingstiden på 24 månader bör inte överskridas. Använd inte Teriparatide Teva om du är gravid eller ammar.

Läs bipacksedeln noga. Teriparatide Teva tillhandahålls av Teva Sweden AB, Box 1070, 251 10 Helsingborg, teva.se.

